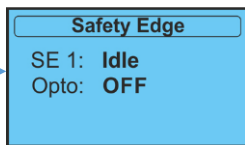
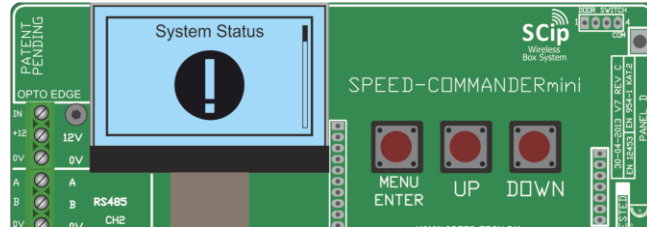
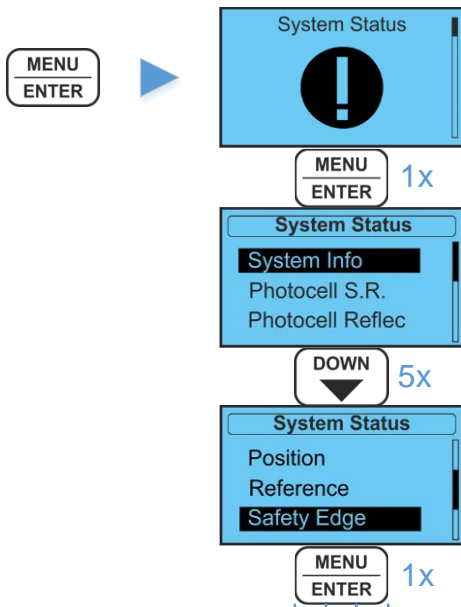
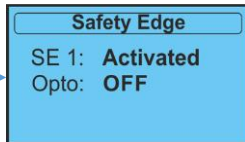


Controle aanrij – of onderloop beveiliging Doorcontrol V7



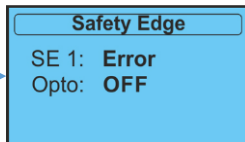
SE 1 = 8,2kohm onderloop of aanrijbeveiliging
Idle = goed

Opto = opto sensoren als onderloopbeveiling (wordt niet gebruikt)
OFF = Not Programmed



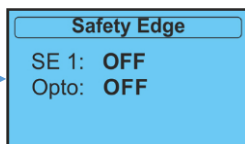
SE 1 = 8,2kohm onderloop of aanrijbeveiliging

Activated = Het rubber wordt ingedrukt of is uit het profiel
Als het een draadloos systeem is dan graag eerst de batterijen vervangen



SE 1 = 8,2kohm onderloop of aanrijbeveiliging

Error = Er is totaal geen contact met de 8,2kohm weerstand
Spiraal snoer kan een breuk vertonen
Bedrading tussen de Doorcontrol en de beveiliging is beschadigd



SE 1 = 8,2kohm onderloop of aanrijbeveiliging

OFF = Niet geprogrammeerd



Houd ingedrukt voor > 5 Sec
(om uit het menu te gaan)